

# Состояние здоровья населения Могилевского района

## 1.1. Медико-демографическая ситуация

Медико-демографические показатели характеризуют состояние здоровья населения и являются индикатором социально-экономического развития общества.

В 2013г. по данным областного статистического управления **численность** населения Могилевского района снизилась на 1,1% и составила 40120 человек (2012г. – 40571 человек).

В сравнении с 2012г. показатель **рождаемости** вырос на **4,8%** и составил **13,4**. В сравнительном аспекте рождаемость в Могилевском районе выше, чем в Могилевской области (12,2) и г.Могилеве (11,9) (рис. 1).

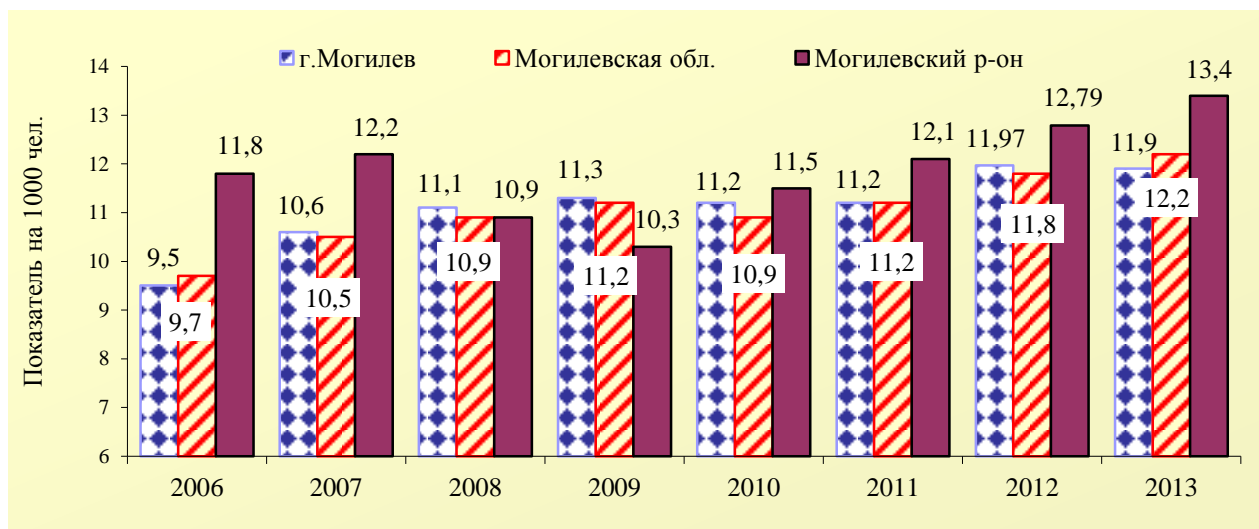


Рис. 1. Сравнительный анализ рождаемости населения Могилевского района г.Могилева и Могилевской области в 2006–2013гг.

Смертность среди населения Могилевского района регистрируется на относительно высоком уровне. В сравнении с 2012г. показатель **смертности** увеличился на **4,4%** и составил **18,7** на 1000 населения (в 2012г. – 17,9). В Могилевском районе смертность выше средней по области (14,2) и по г. Могилеву (10,4).

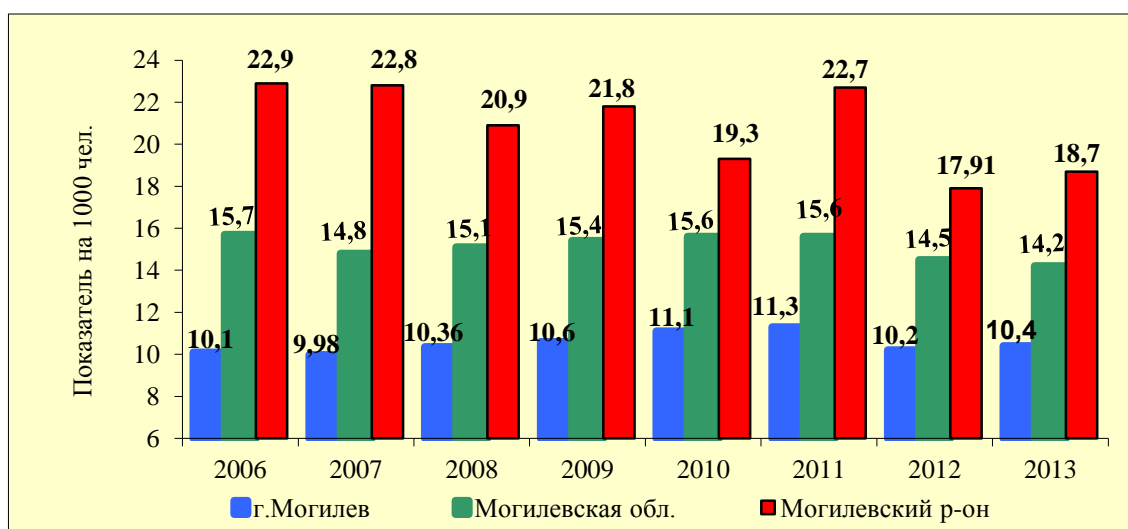


Рис. 2. Динамика смертности населения Могилевского района, г.Могилева и Могилевской области в 2006–2013гг.

В 2013г. **младенческой смертности** в Могилевском районе не регистрировалось (рис. 3).

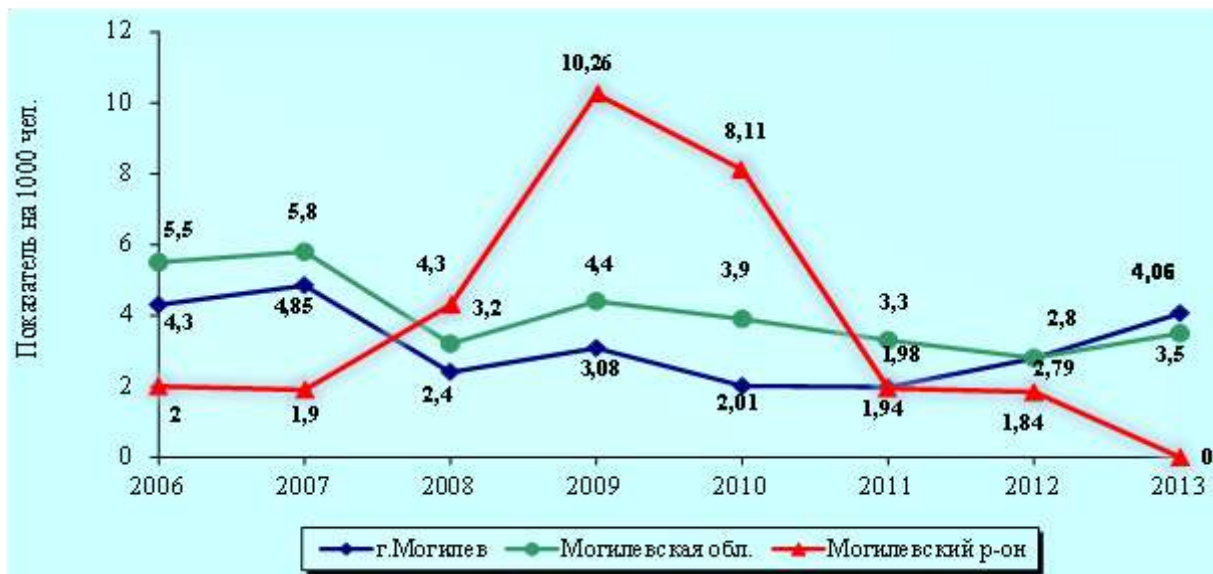


Рис. 3. Динамика показателей младенческой смертности в Могилевском районе, г. Могилеве и Могилевской области

**Показатель естественного прироста** населения Могилевского района по-прежнему остается отрицательным (-5,3). С 2003 года в динамике показателя естественного прироста населения Могилевского района наметилась положительная тенденция, наблюдается сокращение разрыва между количеством родившихся детей и умершего населения (рис. 4).

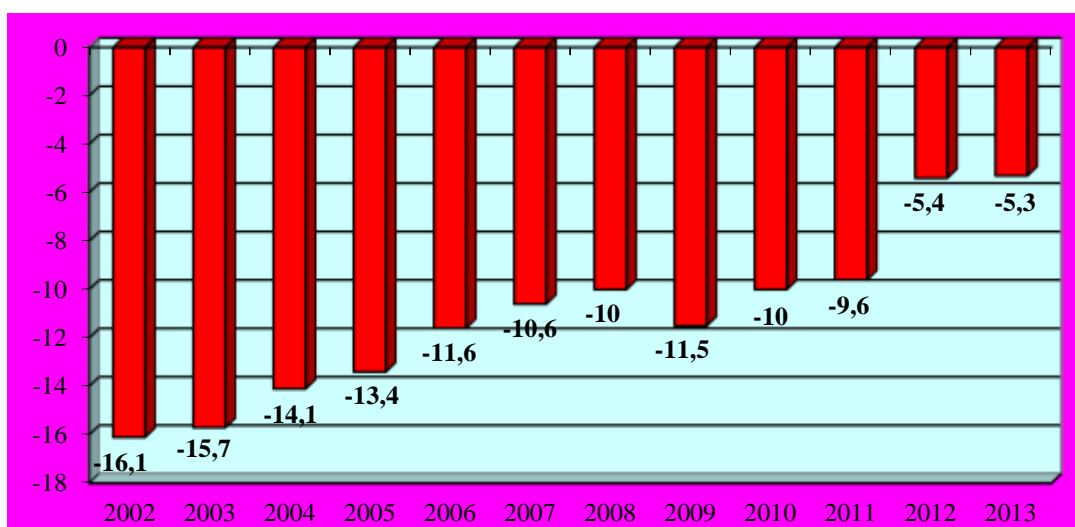
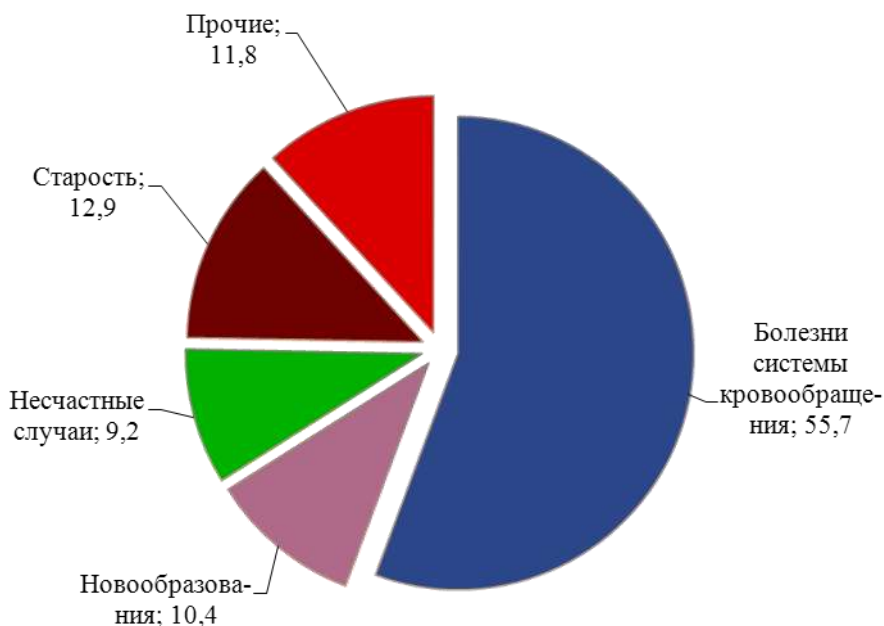


Рис. 4. Динамика естественного прироста населения Могилевского района в 2002-2013гг.

Анализ причин смертности показал, что ведущей причиной смертности населения в 2013г. остаются болезни системы кровообращения, на долю которых приходится 55,7% - первое ранговое место. Наметилась тенденция к снижению смертности от БСК на 4,3% в

т.ч. от цереброваскулярных болезней на 22,8%. Выросла смертность от ишемической болезни сердца на 0,9%. Второе ранговое место занимает смертность от старости – 12,9%. Количество умерших по этой причине выросло на 30,7%. Третье место – новообразования 10,4%. В 2013г. количество умерших снизилось на 14 %. Четвертое травмы, отравления и некоторые др.последствия воздействия внешних причин –9,2%. Количество несчастных случаев снизилось на 15%. (рис. 5).

Отличительной особенностью структуры смертности в Могилевском районе является высокая смертность населения от старости, что говорит о постарении населения и характеризует популяцию как «регрессивный тип населения», которая имеет ограниченные возможности к воспроизводству.



**Рис. 5. Структура смертности населения Могилевского района 2013г.**

По Могилевскому району в структуре травм, отравлений и некоторых др.последствий воздействия внешних причин наибольший процент (21,4%) приходится на случайные отравления алкоголем. По сравнению с 2012 годом отмечается снижение смертности от этой причины на 6,25%, причем в трудоспособном возрасте на 15,4%. Особенностью структуры смертности от несчастных случаев является высокий процент смертности от отравлений алкоголем и спиртосодержащими жидкостями. Обычно в структуре смертности в других регионах занимают 2-е ранговое место.

На втором месте стоят самоубийства – 17,1%. По сравнению с 2012 годом наблюдается увеличение смертности на 20% (в трудоспособном возрасте на 50%).

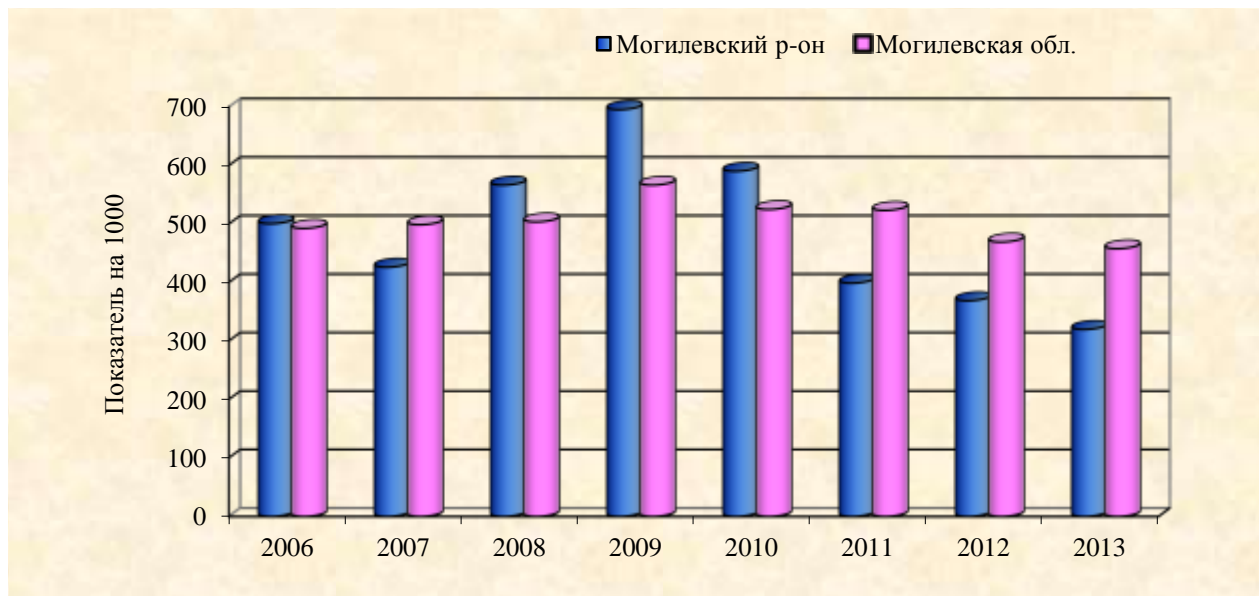
На случаи, связанные с транспортными средствами приходится 8,6%, смертность от которых в сравнении с 2012г. выросла на 50% (в трудоспособном возрасте на 33,3%).

В 2013г. отмечается рост смертности от инфекционных и паразитарных болезней на 8,9%, органов пищеварения на 31,2%, органов дыхания на 87,9%, мочеполовой системы в 4 раза.

Проблемным вопросом остается сохраняющаяся динамика отрицательного естественного прироста населения Могилевского района, за счет чего сформировался регрессивный тип структуры населения, высокий процент смертности от болезней системы кровообращения, старости, отравлений алкоголем и спиртосодержащими жидкостями.

## 1.2. Заболеваемость населения

Первичная заболеваемость взрослого населения Могилевского района за период 2006-2013гг. имеет тенденцию к снижению. Ежегодный темп снижения заболеваемости составил -12,86%. В 2013 году по сравнению с предыдущим годом показатель снизился на -13,3% и составил 319,83 на 1000 населения (в 2012 году – 368,95 на 1000 населения). Регистрируется ниже показателя по Могилевской области (рис. 6).



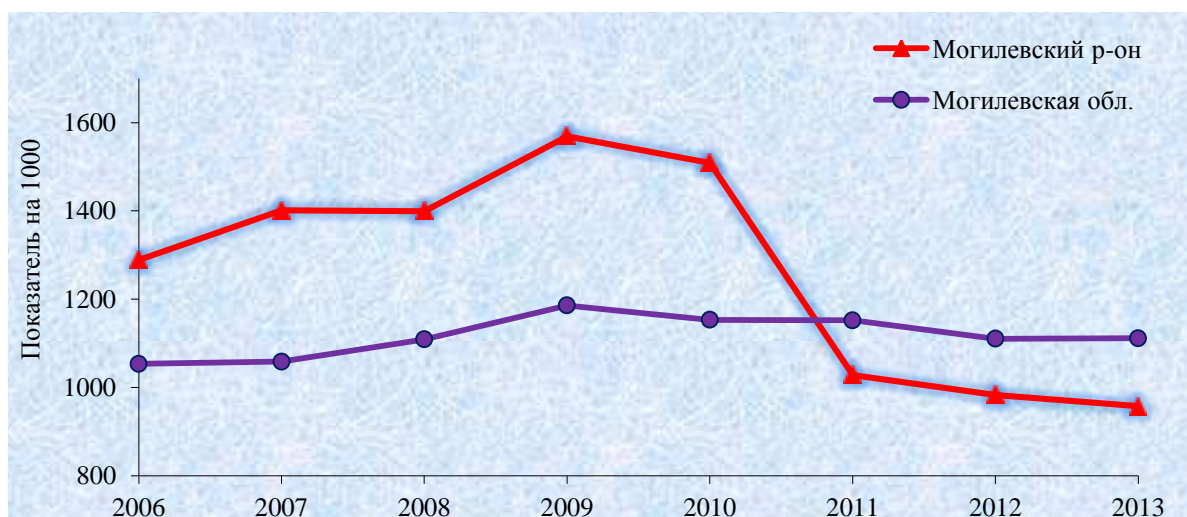
**Рис. 6. Динамика первичной заболеваемости взрослого населения Могилевского района и Могилевской области**

Удалось добиться снижения заболеваемости болезнями системы кровообращения на 7,9%, инфекционными болезнями на 4,1%, новообразованиями на 14,9%, эндокринной системы на 5,5%, болезнями органов дыхания - 16%, психическими расстройствами – 37,5%, нервной системы – 61,4%, болезнями глаза – 68,6%, болезнями уха – 6,2%, мочеполовой системы – 5,8%, от травм и отравлений на 13,7%, болезнями крови и кроветворных органов в 3 раза.

Отмечается рост первичной заболеваемости болезнями органов пищеварения на 2,8%, кожи и подкожной клетчатки на 2,1%, костно-мышечной системы – 3,5%.

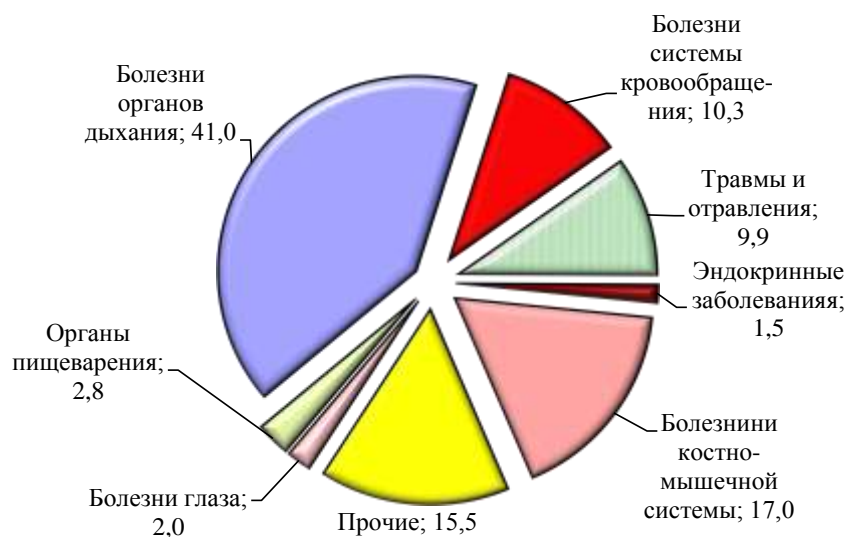
*Показатель накопленной заболеваемости* взрослого населения имеет тенденцию к снижению. Ежегодный темп снижения общей заболеваемости составил - 21,74%. В сравнении с 2012г. темп снижения составил 2,6% (рис. 7).

Особенностью является снижение общей заболеваемости населения Могилевского района с 2011г. ниже среднереспубликанского уровня. В 2013г. данный показатель сохраняется на достигнутом уровне.



**Рис. 7. Сравнительный анализ общей заболеваемости взрослого населения Могилевского района и Могилевской области**

В структуре первичной заболеваемости взрослого населения на первом ранговом месте стоят болезни органов дыхания – 41,%. На втором месте болезни костно-мышечной системы, которые составляют 17,2%, болезни системы кровообращения (10,3%) на 3-м месте (рис. 8).



**Рис. 8. Структура первичной заболеваемости взрослых Могилевского района в 2013г.**

Анализ структуры общей накопленной заболеваемости взрослого населения показывает, что по-прежнему на первом ранговом месте остается заболеваемость органов системы кровообращения 32,5%, на втором месте органов дыхания – 19,1%, на третьем - костно-мышечной системы – 16,1%. Также в структуре общей заболеваемости отмечается достаточно большое число случаев заболеваний органов пищеварения – 7,2% (рис. 9).

В Могилевском районе особенностью структуры первичной заболеваемости является высокий уровень болезней костно-мышечной системы, причем в 2013г. наблюдается дальнейший их рост на 3,5%.



**Рис. 9. Структура общей заболеваемости взрослых Могилевского района в 2013г.**

В целом, заболеваемость населения Могилевского района имеет тенденцию к снижению. В структуре заболеваемости высок процент поражения болезнями системы кровообращения и костно-мышечной системы. В 2013г. при снижении показателей заболеваемости людей БСК наблюдается рост болезней костно-мышечной системы на +3,5%.