

1.1. Медико-демографическая ситуация Могилевского района

Медико-демографические показатели характеризуют состояние здоровья населения и являются индикатором социально-экономического развития общества.

В 2016г. по данным областного статистического управления **численность** населения Могилевского района снизилась на 0,26% и составила 40130 человек (2015г. – 40234 человек).

В сравнении с 2015г. показатель **рождаемости** вырос на 1,4% и составил 14,2. В сравнительном аспекте рождаемость в Могилевском районе выше, чем в Могилевской области (12,0) и г. Могилеве (11,5) (рис. 1).

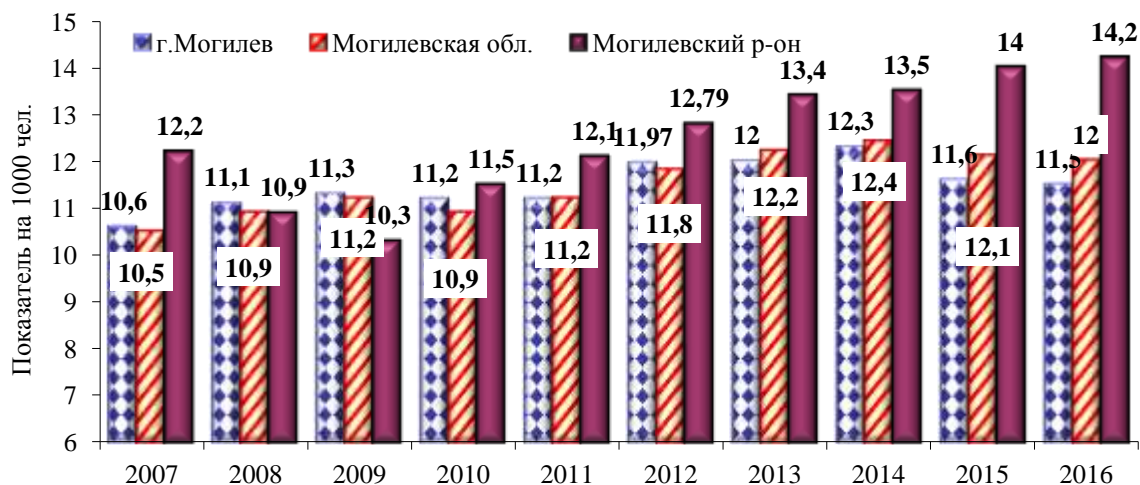


Рис. 1. Сравнительный анализ рождаемости населения Могилевского района г. Могилева и Могилевской области в 2007–2016гг.

Смертность среди населения Могилевского района регистрируется на относительно высоком уровне. В сравнении с 2015г. показатель **смертности** увеличился на 2,9% и составил 17,4 на 1000 населения (в 2015г. – 16,9). В Могилевском районе смертность выше средней по области (13,5) и по г. Могилеву (9,7).

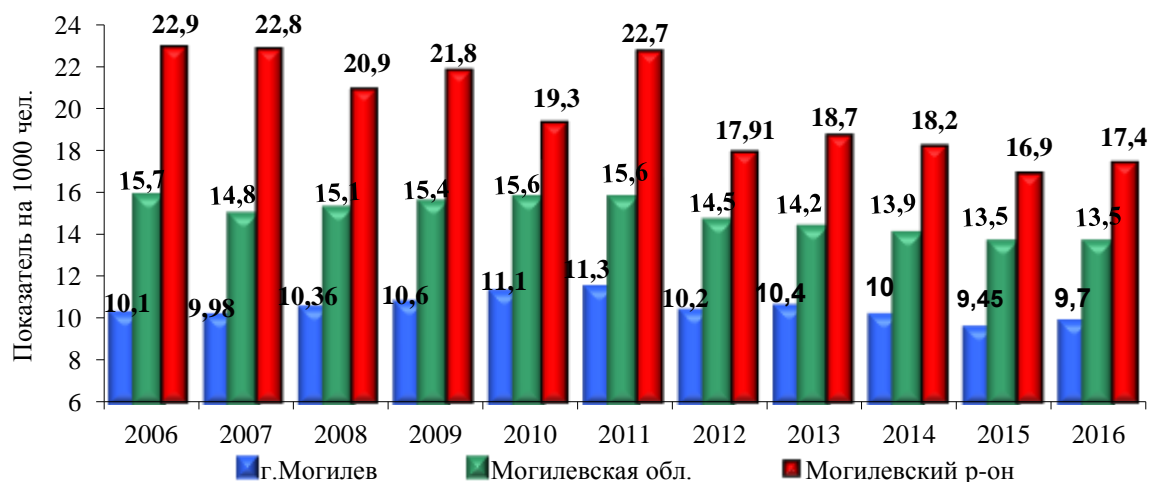


Рис. 2. Динамика смертности населения Могилевского района, г. Могилева и Могилевской области в 2006–2016гг.

В 2016г. **младенческой смертности** в Могилевском районе не регистрировалось (рис. 3).

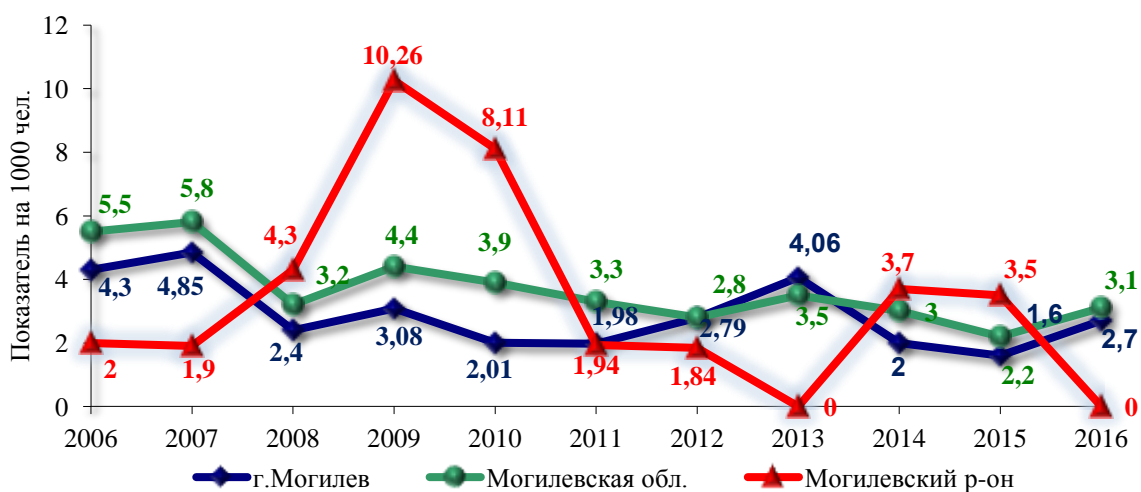


Рис. 3. Динамика показателей младенческой смертности в Могилевском районе, г. Могилеве и Могилевской области

Показатель естественного прироста населения Могилевского района по-прежнему остается отрицательным (-3,2). С 2003 года в динамике показателя естественного прироста населения Могилевского района наметилась положительная тенденция, наблюдается сокращение разрыва между количеством родившихся детей и умершего населения (рис. 4). В целом, основным моментом, могущим привлекать население в Могилевский район, является создание социально-экономической инфраструктуры, обеспечивающей трудовую занятость и достойные условия проживания.

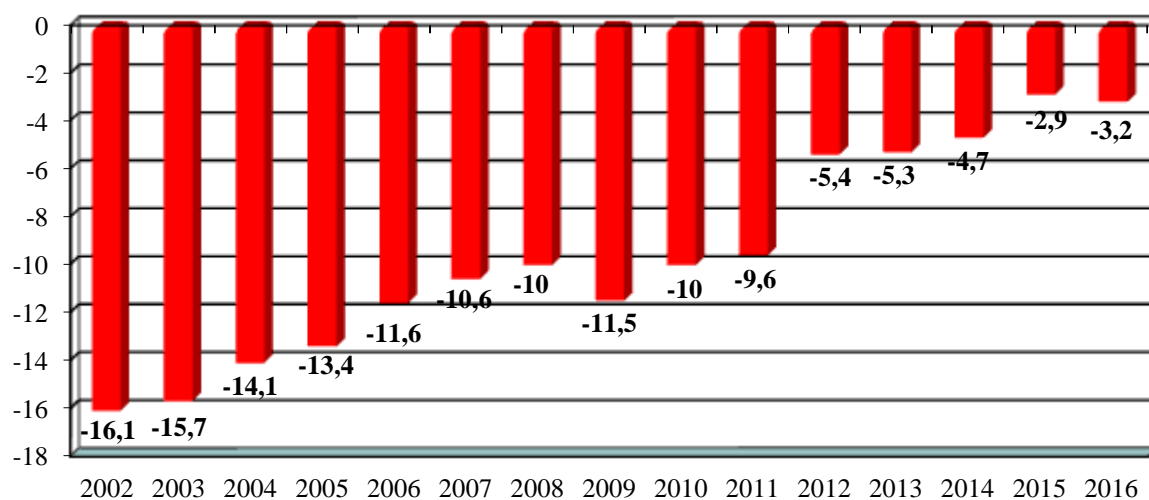


Рис. 4. Динамика естественного прироста населения Могилевского района в 2002-2016гг.

Анализ причин смертности показал, что ведущей причиной смертности населения в 2016г. остаются болезни системы кровообращения, на долю которых приходится 52,9% – первое ранговое место.

Число умерших от БСК уменьшилось на 4,9%. В трудоспособном возрасте смертность от БСК уменьшилась на 18,9%.

Значительный процент – 15,2% составляет смертность от **новообразований** (второе место). Показатель в сравнении с 2016г. вырос на 53,6% (в трудоспособном возрасте снизился на 42,9%).

На третьем месте смертность от **несчастных случаев** – 8,6%. По сравнению с аналогичным периодом прошлого года количество случаев снизилось на 1,6% (в трудоспособном возрасте на 23,8%).

Смертность по причине старости снизилась на 2,5% и занимает четвертое место – 5,6% от всех случаев.

В структуре смертности от несчастных случаев по Могилевскому району наибольший процент (26,7%) приходится случайные отравления алкоголем. количество смертности по этой причине выросло на 33,3% (в трудоспособном возрасте снизилась на 16,7%).

На втором месте **самоубийства** – 25%. По сравнению с аналогичным периодом прошлого года наблюдается снижение смертности на 6,25% (в трудоспособном возрасте на 16,7%).

На третьем месте – *случаи, связанные с транспортными средствами и убийства на которые приходится* по 8,3% от всех несчастных случаев. По району отмечается снижение смертности.

Случайные утопления – 5%.

За 2016г. отмечается снижение смертности от болезней органов дыхания на 11,1% и мочеполовой системы на 33,3%.

Выросла смертность от инфекционных и паразитарных болезней в 2 раза.

Смертность от болезней пищеварения осталась на прежнем уровне (рис. 5).

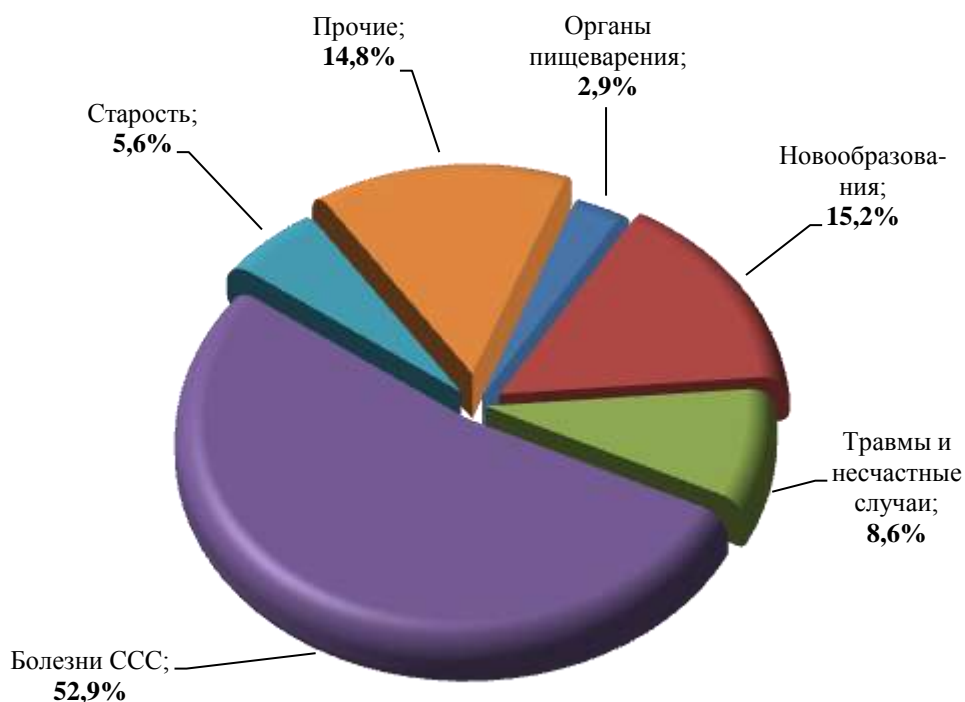


Рис. 5. Структура смертности в Могилевском районе в 2016г.