

## 1. Состояние здоровья населения

### 1.1. Медико-демографическая ситуация

Медико-демографические показатели характеризуют состояние здоровья населения и являются индикатором социально-экономического развития общества.

С 90-х годов прошлого столетия демографическая ситуация в г.Могилеве в целом характеризовалась старением и естественной убылью населения, соответствуя тенденции, наблюдавшейся в стране и Европе.

За последние 10 лет наблюдалась вначале тенденция к снижению, затем с 2006г. к росту показателя рождаемости. В динамике с 1990г. произошел трижды перекрест показателя рождаемости и смертности: в 1997 году, когда смертность превысила рождаемость, и в 2007, 2012 году – когда рождаемость превысила смертность. В 2012-2014гг. рождаемость превышает смертность. Естественный прирост составил +2,3 (рис. 1, 2).

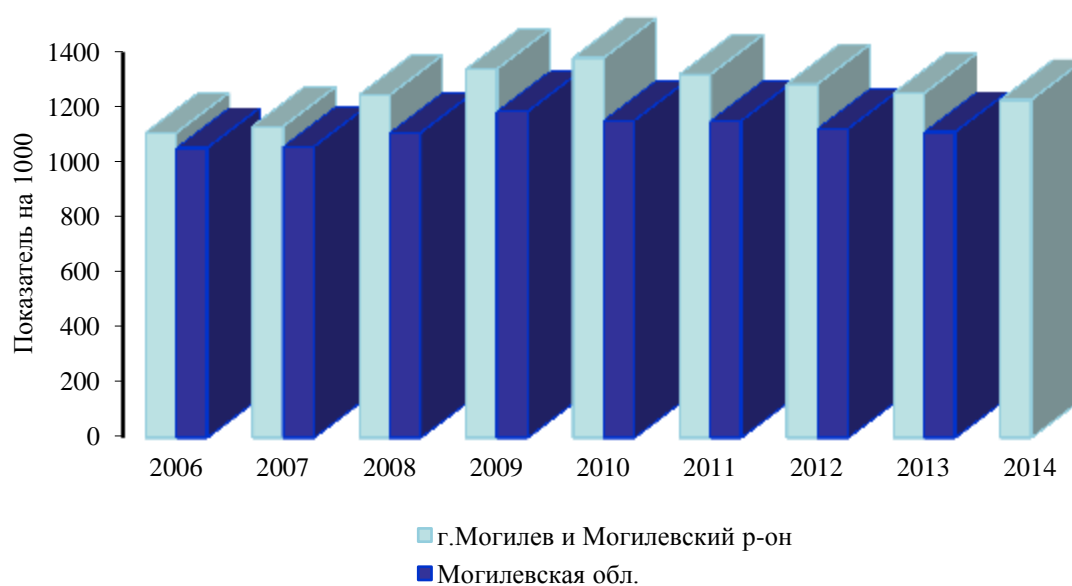


Рис. 1. Динамика естественного движения населения г.Могилева в 1996–2014гг.

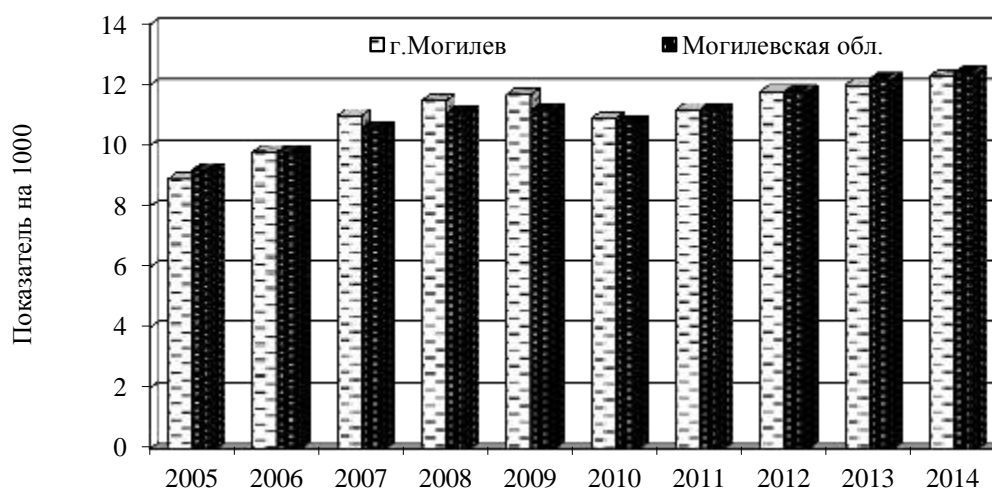


Рис. 2. Динамика рождаемости населения г.Могилева и Могилевской области

В г.Могилеве численность населения выросла на 5,3% и составила 372672 человек по состоянию на 01.01.2014г.

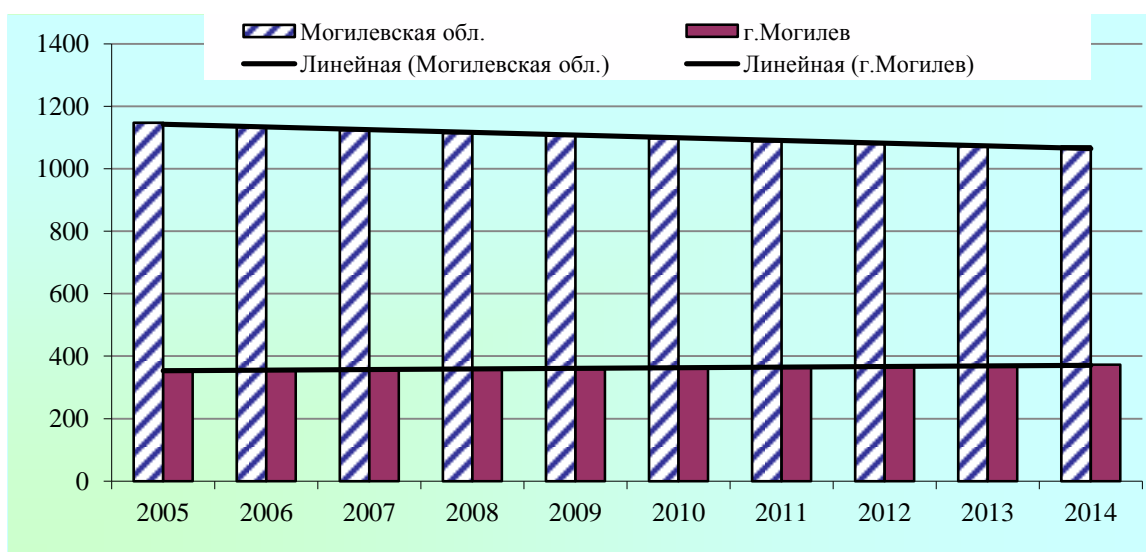


Рис. 3. Динамика численности населения г.Могилева и Могилевской области (тысяч человек) в 2005-2014гг.

Младенческая смертность по городу снизилась на 49,3% и составила 2,0 (на 1000 чел.) (в 2013г. – 4,06) (рис. 3). В сравнении с областным показателем (3,0) регистрируется ниже.

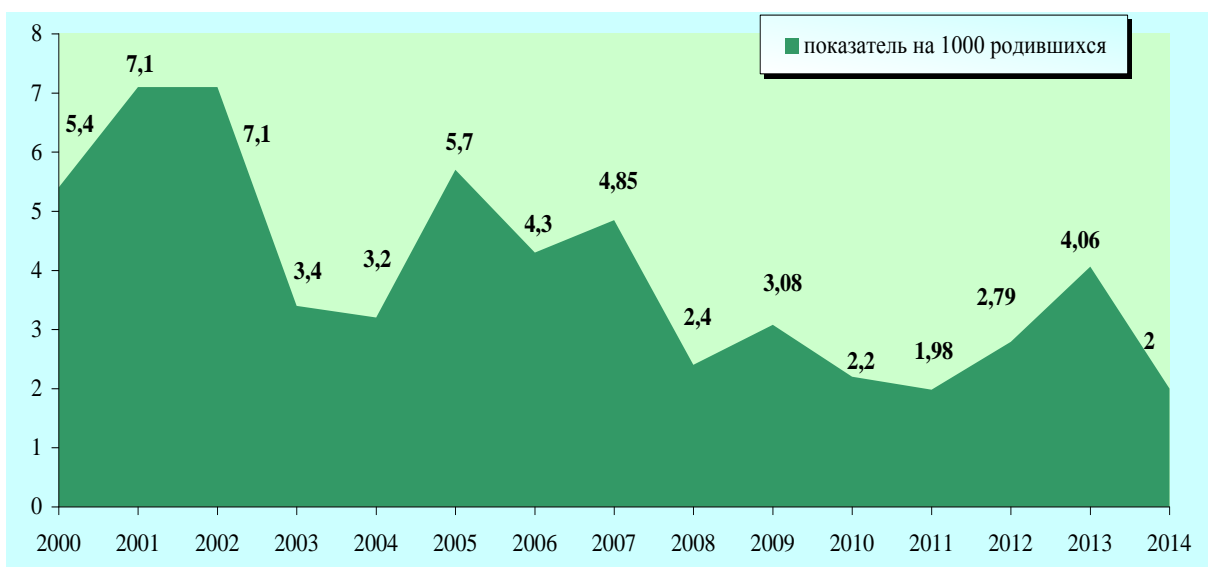


Рис. 4. Динамика показателей младенческой смертности в г.Могилеве за 2000-2014гг.

Смертность населения в 2014г. снизилась на 3,8% и составила 10,0 на 1000 чел. (рис. 4). В сравнительном аспекте по г.Могилеву регистрируется ниже показателя по Могилевской области (рис. 5).

В 2014г. смертность населения г.Могилева в трудоспособном возрасте снизилась на 9,7% и составила 21,8% (в 2013г. – 23,4%).

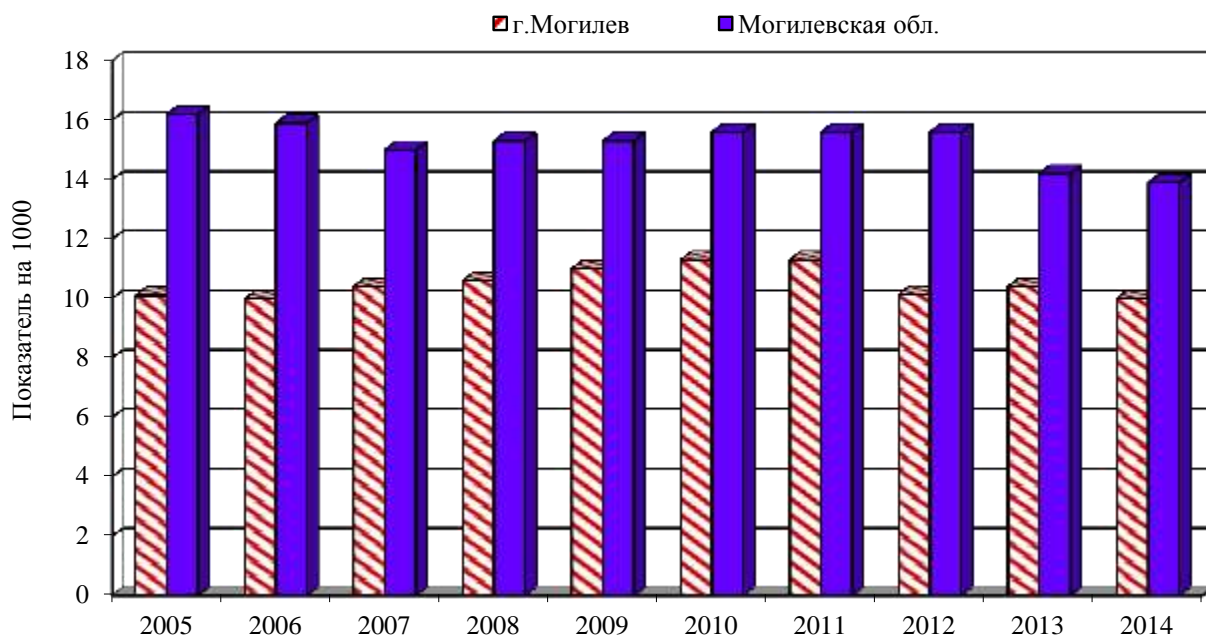


Рис. 5. Динамика показателей смертности населения г.Могилева и Могилевской области

Отмечается снижение смертности жителей г.Могилева от новообразований на 9,7%, инфекционных и паразитарных болезней на 31,8%, органов пищеварения на 2,3%, мочеполовой системы на 17,1% несчастных случаев на 21,4%.

Наблюдается рост смертности от болезней сердечно-сосудистой системы на 3,4%. Смертность от болезней органов дыхания остается на прежнем уровне (рис. 6, 7).

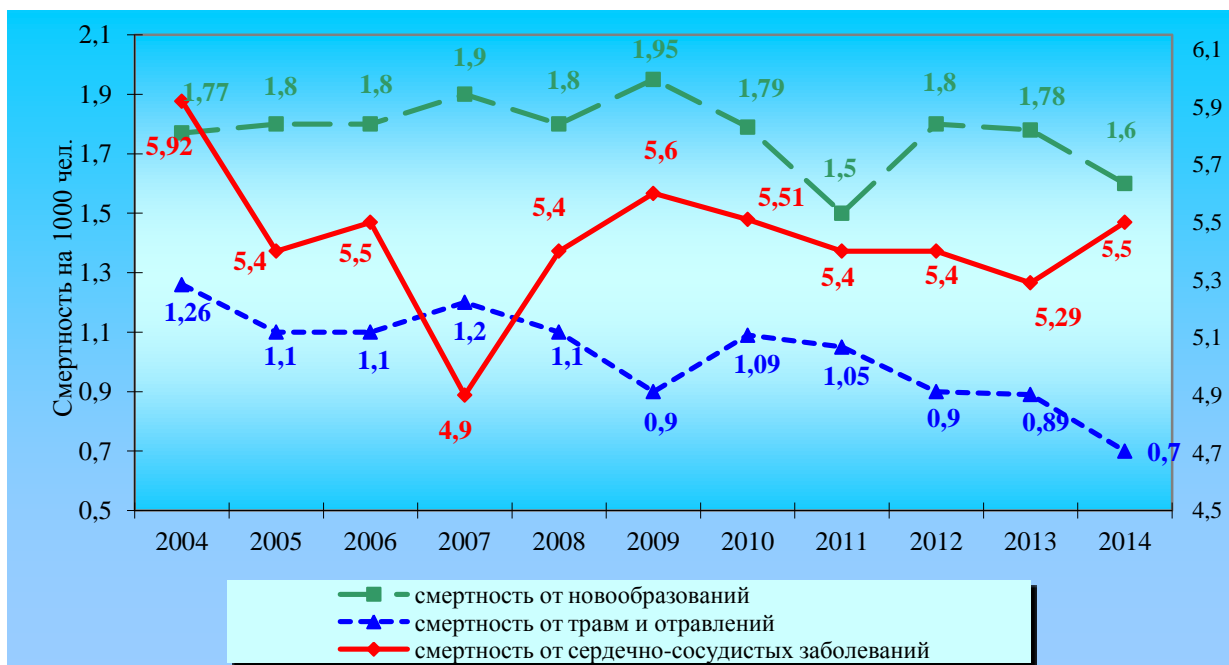


Рис. 6. Показатели смертности населения г. Могилева от злокачественных новообразований, травм и сердечно-сосудистых заболеваний в 2004-2014гг.

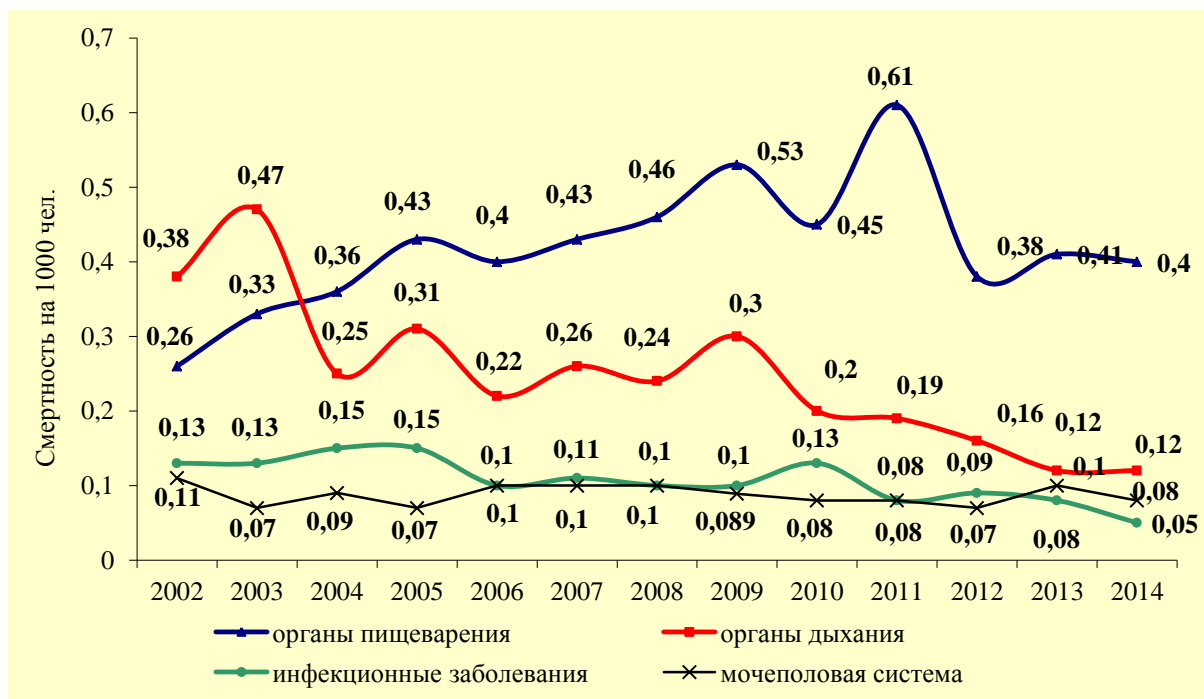


Рис. 7. Показатели смертности населения г.Могилева от болезней органов пищеварения, органов дыхания, инфекционных заболеваний, мочеполовой системы в 2002-2014гг.

В структуре общей смертности на первом месте составляют болезни системы кровообращения (далее - БСК) – 54,6 % (рис.8).

Число умерших от БСК увеличилось на 3,4% (в т.ч. от цереброваскулярных болезней на 7,6 %, от ишемической болезни сердца на 3,4%). В трудоспособном возрасте смертность от БСК уменьшилась на 8,4%.

На втором месте смертность от новообразований – 16 %. Количество умерших от новообразований снизилось на 9,7% (в трудоспособном возрасте увеличилось на 3,6%).

На третьем месте - несчастные случаи, которые составляют 6,98%. По сравнению с аналогичным периодом прошлого года количество несчастных случаев уменьшилось на 21,6% (в трудоспособном возрасте на 25,3%).

В структуре смертности от несчастных случаев по городу наибольший процент (17,7%) приходится на самоубийства. По сравнению с аналогичным периодом прошлого года наблюдается снижение смертности от самоубийств на 6,1% (в трудоспособном возрасте на 25%).

На втором месте случайные отравления алкоголем, на которые приходится 40 случаев (15,4%). Количество отравлений алкоголем снизилось на 27,3% (в трудоспособном возрасте увеличилась на 31,1%).

На третьем месте *случаи, связанные с транспортными средствами* - 30 случаев, что составляет 11,5% и отмечается снижение смертности на 3,2% (в трудоспособном возрасте на 22,2%).

*Случайные* утопления составляют 6,1% от всех несчастных случаев. По городу наблюдается снижение на 20%.

Убийства по городу составляют 3,8 % и отмечается рост показателя на 66,7%.

Смертность по причине старости в городе составляет 4,2%. Показатель снизился на 49,7%.

В 2014г. произошло снижение смертности от инфекционных и паразитарных болезней на 31,8%, органов дыхания на 3,2%, органов пищеварения на 2,3%, мочеполовой системы на 17,1%.

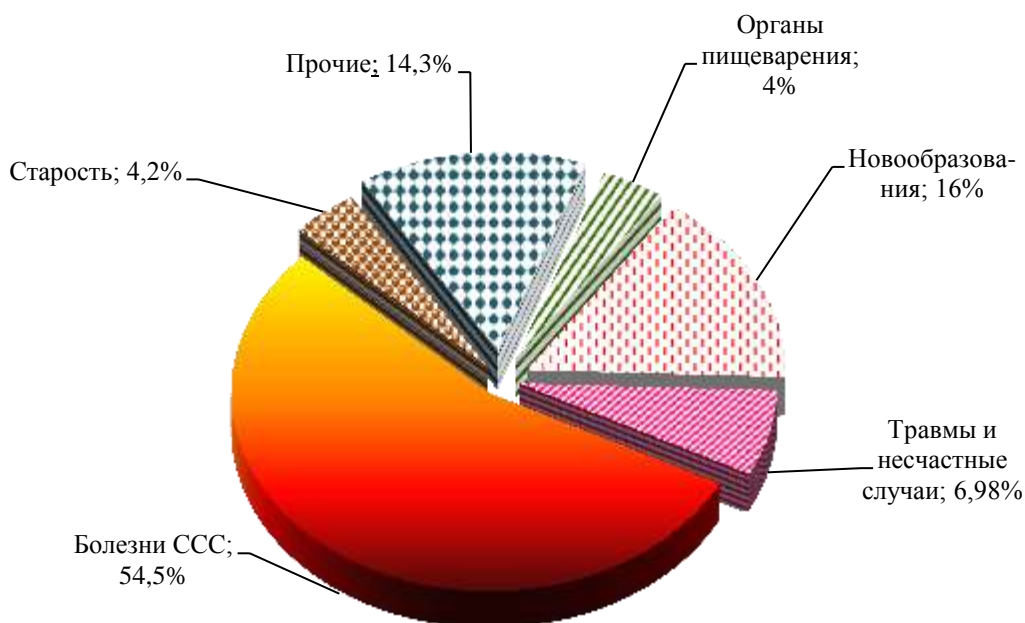


Рис. 8. Структура смертности населения г. Могилева в 2014г.

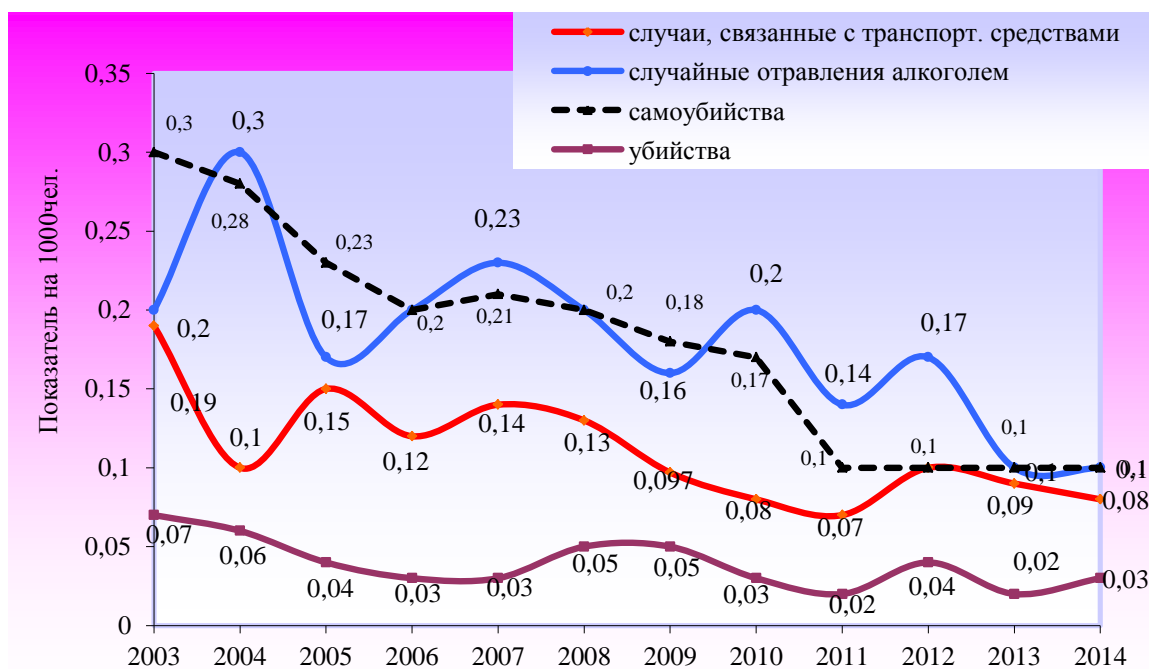
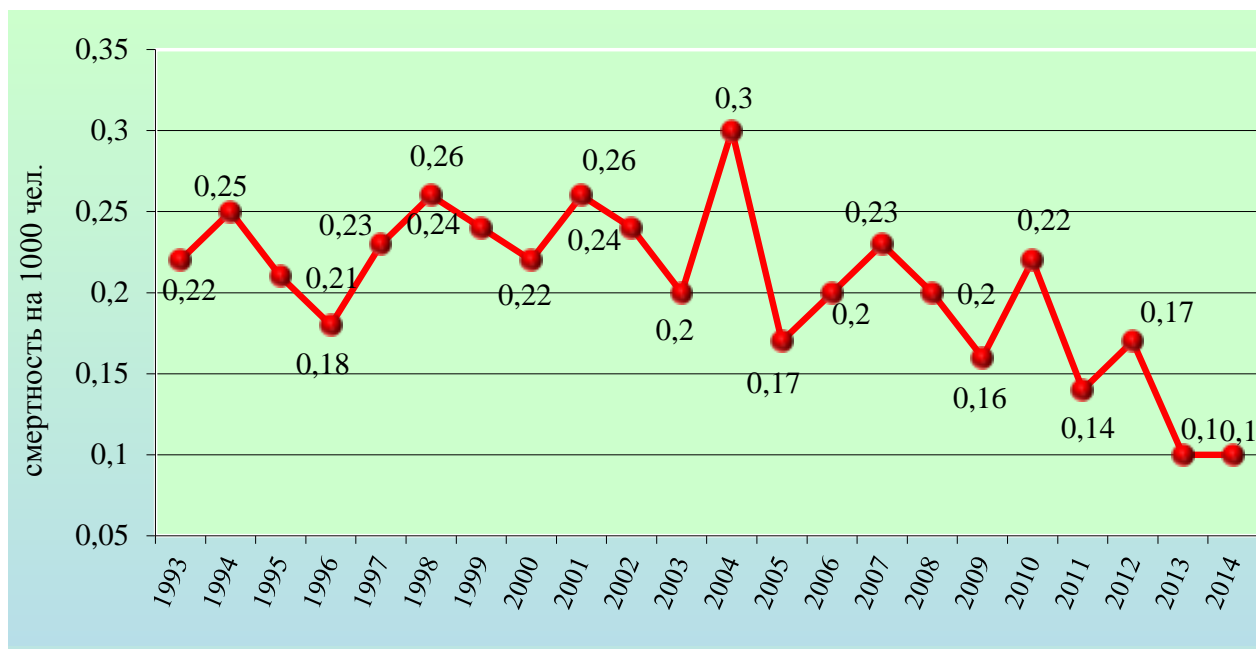


Рис. 9. Динамика показателей смертности населения г.Могилева от внешних причин в 2003-2014гг.

Анализ суицидального поведения показывает, что склонность к совершению самоубийств в определенной мере зависит от социального статуса людей. Чаше суициды

совершаются мужчинами. Факторами, провоцирующими самоубийство, являются: неблагополучие в семье, социальная неустроенность, одиночество, низкий уровень материального обеспечения, злоупотребление спиртными напитками (свыше 30% суицидов совершено в состоянии алкогольного опьянения), душевные расстройства.

В последние 5 лет уровень случайных отравлений алкоголем и его суррогатами колеблется, но сам показатель регистрируется на «высоком уровне» (рис. 10).



**Рис. 10. Динамика смертности взрослого населения от случайных отравлений алкоголем в 1993-2014гг. по г.Могилеву**

*Следует подчеркнуть, что в г.Могилеве от случайных отравлений и воздействия ядовитых веществ умирает в 1,5-2 раза больше людей, чем гибнет в ДТП. Несмотря на широкую антиалкогольную пропаганду по формированию здорового образа жизни в рамках реализации государственной программы демографической безопасности, не удается значительно сократить количество случайных отравлений алкоголем, спиртосодержащими жидкостями в связи с безразличным отношением к своему здоровью части населения, проблемами социальной адаптации части общества.*

Резюме. В целом, в 2014г. сохранилась тенденция к росту рождаемости населения и с 2012 года данный показатель превышает показатель смертности. По критериям оценки показателей естественного движения населения, такой уровень показателей рождаемости, смертности, младенческой смертности характеризует продолжение движения демографических показателей от низкого уровня в сторону улучшения – к среднему (пока степень ниже средних, но выше низких).

Однако, многолетнее снижение уровня естественного воспроизводства населения в сочетании с увеличением абсолютной численности людей старших возрастов, рост показателей смертности, спад рождаемости в 90-е годы прошлого столетия, обуславливают демографическое старение могилевчан.

Таким образом, проблемным вопросом остается необходимость роста естественного воспроизводства населения города и социально-экономические методы его стимулирования.