

Раздел I.

Состояние и уровень популяционного здоровья на территории Могилевского района

Медико-демографические показатели характеризуют состояние здоровья населения и являются индикатором социально-экономического развития общества.

В 2017г. по данным областного статистического управления **численность** населения Могилевского района увеличилась на 0,25% и составила 40230 человек (2016г. – 40130 человек).

В сравнении с 2016г. показатель **рождаемости** снизился на **8,5%** и составил **13,0**. В сравнительном аспекте рождаемость в Могилевском районе выше, чем в Могилевской области (10,5) и г. Могилеве (9,7) (рис. 1).

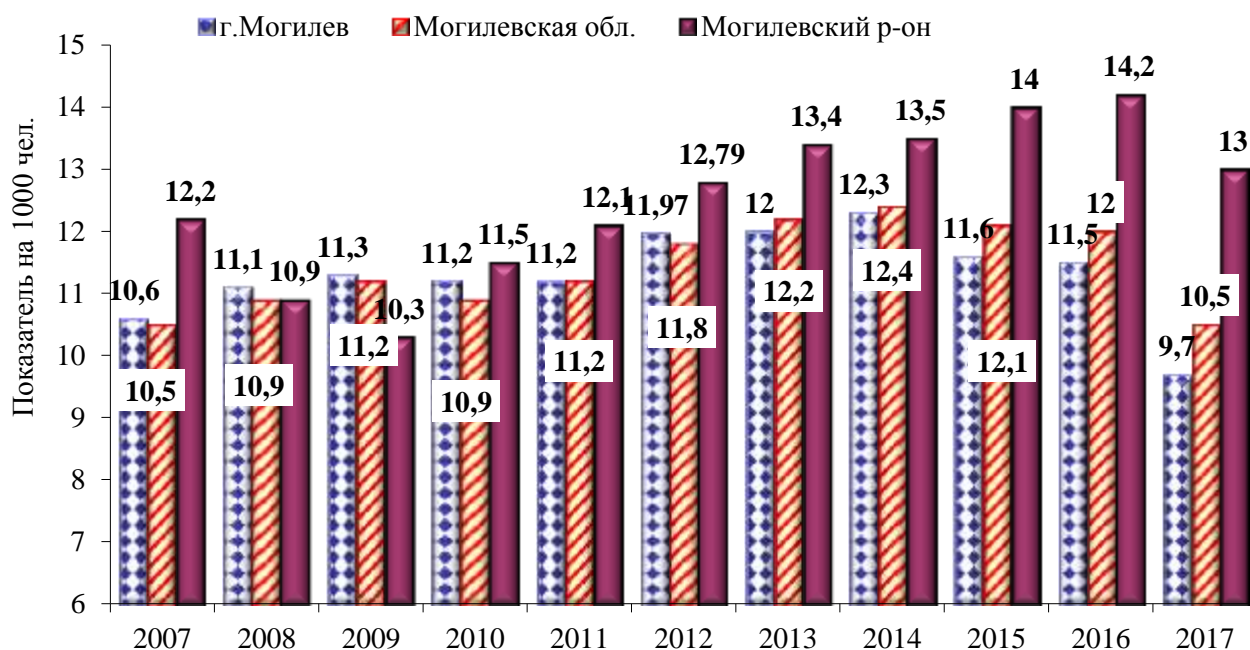


Рисунок 1 – Сравнительный анализ рождаемости населения Могилевского района г. Могилева и Могилевской области в 2007-2017гг.

Смертность среди населения Могилевского района регистрируется на относительно высоком уровне. В сравнении с 2016г. показатель **смертности** снизился на **8,6%** и составил **15,9** на 1000 населения (в 2016г. – 17,1). В Могилевском районе смертность выше средней по области (13,6) и по г. Могилеву (9,6).

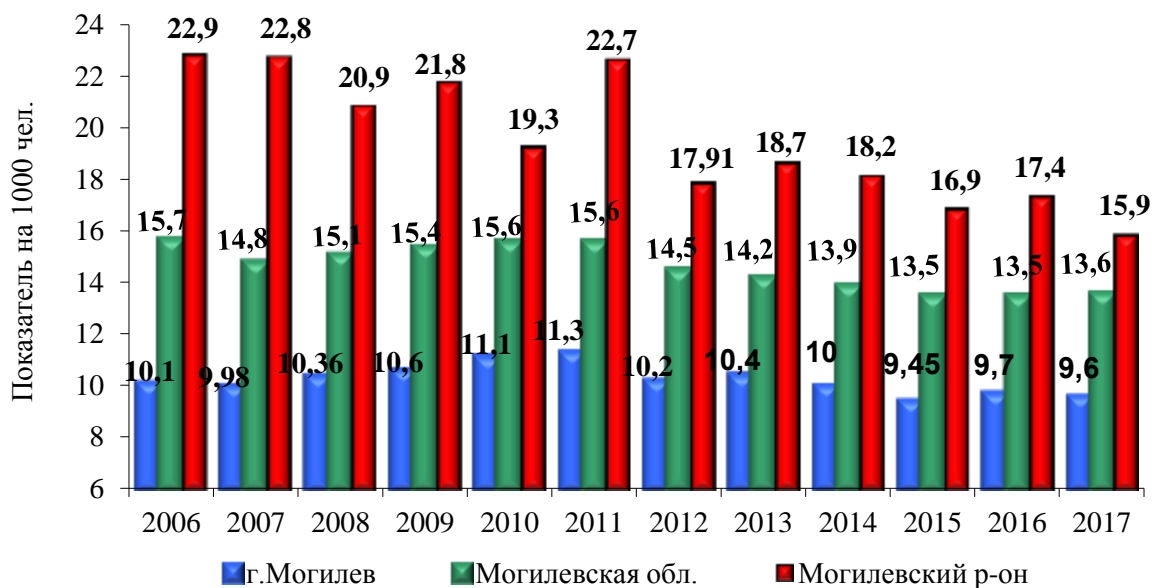


Рисунок 2 – Динамика смертности населения Могилевского района, г. Могилева и Могилевской области в 2006–2017гг.

В 2016-2017г. **младенческой смертности** в Могилевском районе не регистрировалось (рис. 3).

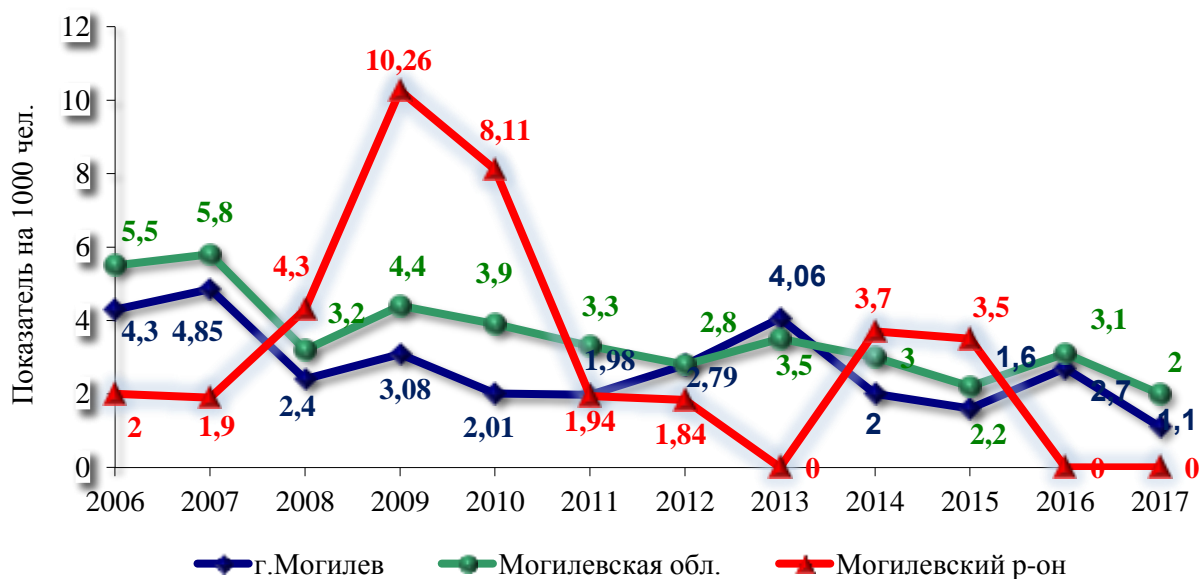


Рисунок 3 – Динамика показателей младенческой смертности в Могилевском районе, г. Могилеве и Могилевской области

Показатель естественного прироста населения Могилевского района по-прежнему остается отрицательным (-2,9). С 2003 года в динамике показателя естественного прироста населения Могилевского района наметилась и имеет продолжение положительная тенденция, наблюдается

сокращение разрыва между количеством родившихся детей и умершего населения (рис. 4). В целом, основным моментом, могущим привлекающим население в Могилевский район, является создание социально-экономической инфраструктуры, обеспечивающей трудовую занятость и достойные условия проживания.

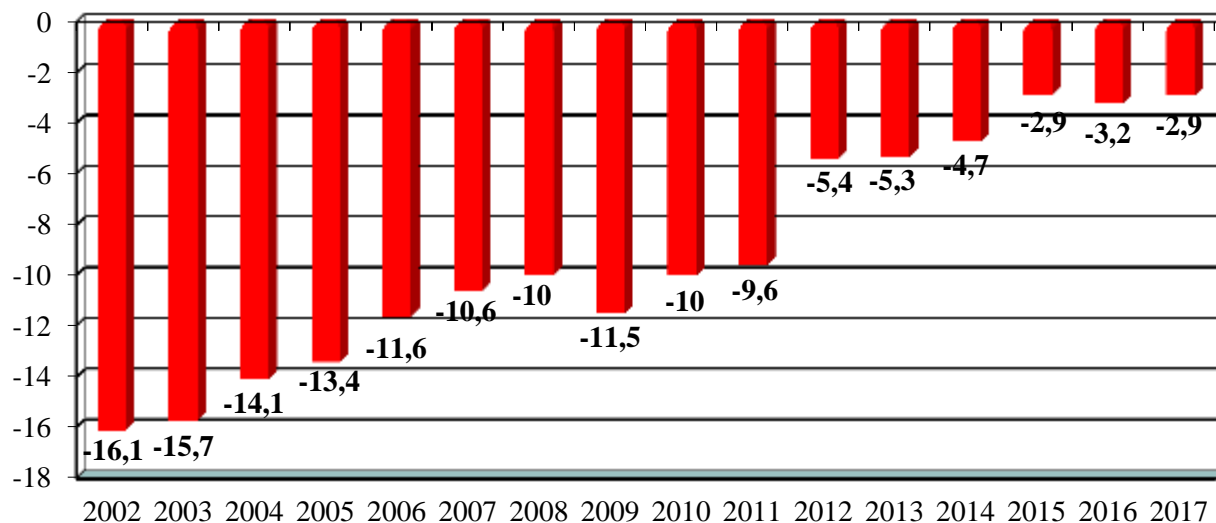


Рисунок 4 – Динамика естественного прироста населения Могилевского района в 2002-2017гг.

Анализ причин смертности показал, что ведущей причиной смертности населения в 2017г. остаются болезни системы кровообращения, на долю которых приходится 58,2% – первое ранговое место.

Число умерших от БСК уменьшилось на 3,6%. В трудоспособном возрасте смертность от БСК уменьшилась на 11,1%.

Значительный процент – 12,97% составляет смертность от **новообразований** (второе место). Показатель в сравнении с 2016г. снизился на 22,5% (в трудоспособном возрасте снизился на 13,8%).

На третьем месте смертность от **несчастных случаев** – 8,5%. По сравнению с аналогичным периодом прошлого года количество случаев снизилось на 9,8% (в трудоспособном возрасте показатель увеличился на 5,3%).

Смертность по причине старости снизилась на 56,4% и занимает четвертое место – 2,7% от всех случаев.

В структуре смертности от несчастных случаев по Могилевскому району наибольший процент (35,2%) приходится на *самоубийства*. Количество смертности по этой причине выросло на 26,7% (в трудоспособном возрасте на 10%).

На втором месте *случаи, связанные с транспортными средствами на которые приходится* по 13% от всех несчастных случаев. По району отмечается снижение смертности. По сравнению с аналогичным периодом прошлого года наблюдается увеличение смертности на 40% (в трудоспособном возрасте снижение на 20%).

На третьем месте – смертность по причине *случайных отравлений алкоголем* – 9,2%. Отмечается снижение смертности по этой причине на 68,7% (в трудоспособном возрасте на 70%).

Убийства и случайные утопления составляют по 1,8%.

За 2017г. отмечается снижение смертности от инфекционных и паразитарных болезней на 75%, органов пищеварения на 45%.

Выросла смертность от болезней органов дыхания на 25% и мочеполовой системы на 50%.



Рисунок 5 – Структура смертности в Могилевском районе в 2017г.